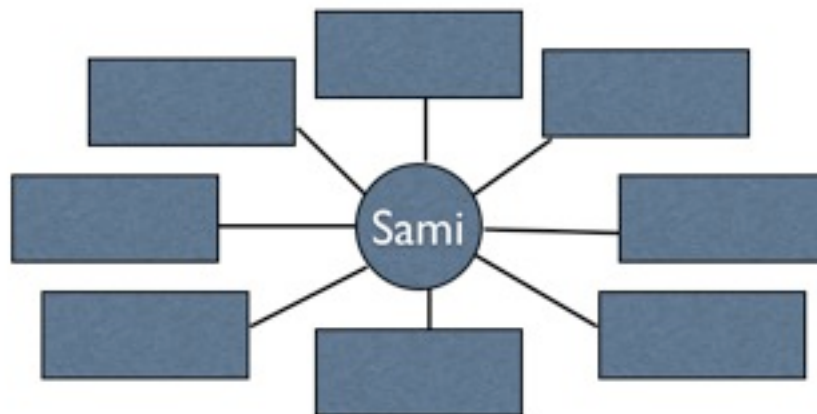
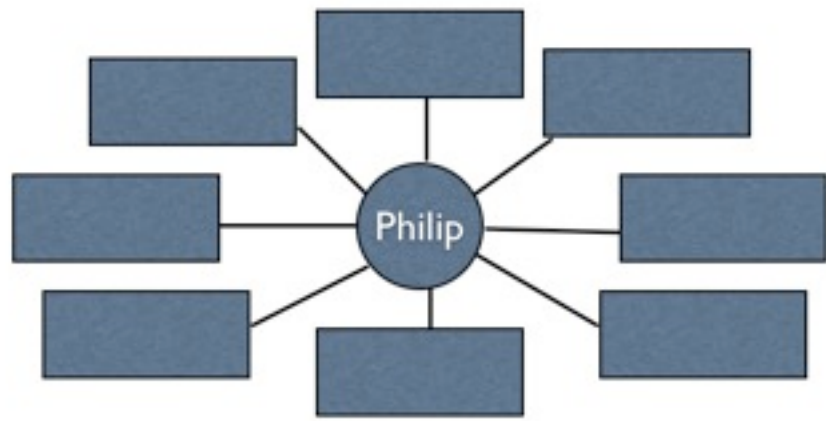


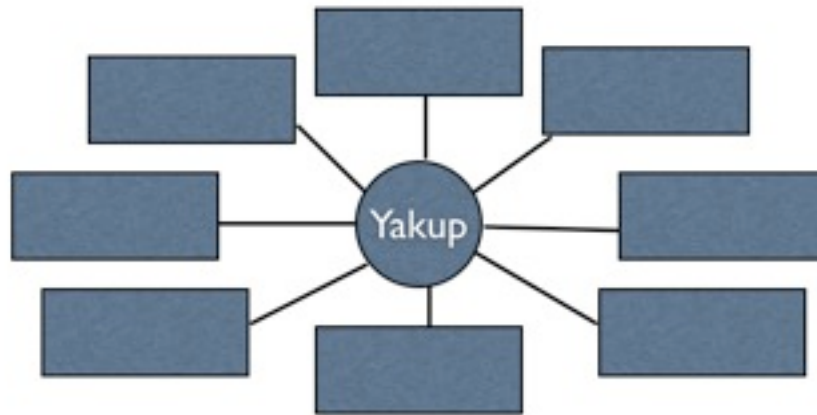
Personskildringen

Der er tre personer i fortællingen: Sami, Philip og Yakup. De er alle tre vigtige for fortællingen.

Udfyld et personkort med dine tanker om hver af de tre drenge. Brug dem bagefter som afsæt for en drøftelse af de tre personer.







Den varme stol

Vælg tre elever fra klassen. De skal nu være Sami, Philip og Yakup.

Sæt dem i tre stole på en række. Klassen øvrige elever skal nu stille de tre personer spørgsmål, men det skal være spørgsmål, der er vigtige, for at vi kommer til at kende dem og baggrunden for deres handlinger.

De tre elever fra klassen skal svare, som de tror, de fiktive personer ville svare.

Tre drenge - tre ord

Sami, Philip og Yakup er alle tre vigtige for fortællingen, fordi de repræsenterer noget forskelligt. Hvis du med kun ét ord skulle beskrive henholdsvis Sami, Philip og Yakup, hvilke tre ord ville du så vælge? Skriv de tre ord her:

Sami:

Philip:

Yakup:

Diamantdigt

Skriv et diamantdigt om en af de tre drenge. Dit diamantdigt skal bygges op således:

1. linje: Personens navn
2. linje: Tre ord (intet krav om ordklasse, men fx 'en god ven')
3. linje: tre udsagnsord i lang tillægsform (fx 'søgende')
4. linje: to tillægsord
5. linje: det ord, du fandt frem til i forrige opgave

Skriv dit diamantdigt ind på computer og centrér teksten. Så får digtet form som en diamant.

Print dit diamantdigt ud og lav en illustration (et billedligt portræt af personen) under digtet.

Udstil jeres diamantdigte og læs dem op for hinanden.